



Faits saillants de 2023

Les faits saillants de la saison des parcs fournissent des statistiques annuelles sur la fréquentation des parcs et des informations générales sur les parcs des TNO. Cette saison, on a assisté à une reprise importante de l'activité touristique. Toutefois, étant donné que les routes du territoire étaient en grande partie perturbées par les feux de forêt, plusieurs visiteurs ont annulé leur réservation d'emplacement de camping. Néanmoins, les effets de la pandémie de 2020 continuent de se dissiper et le nombre total de réservations et de visiteurs continue de se stabiliser.

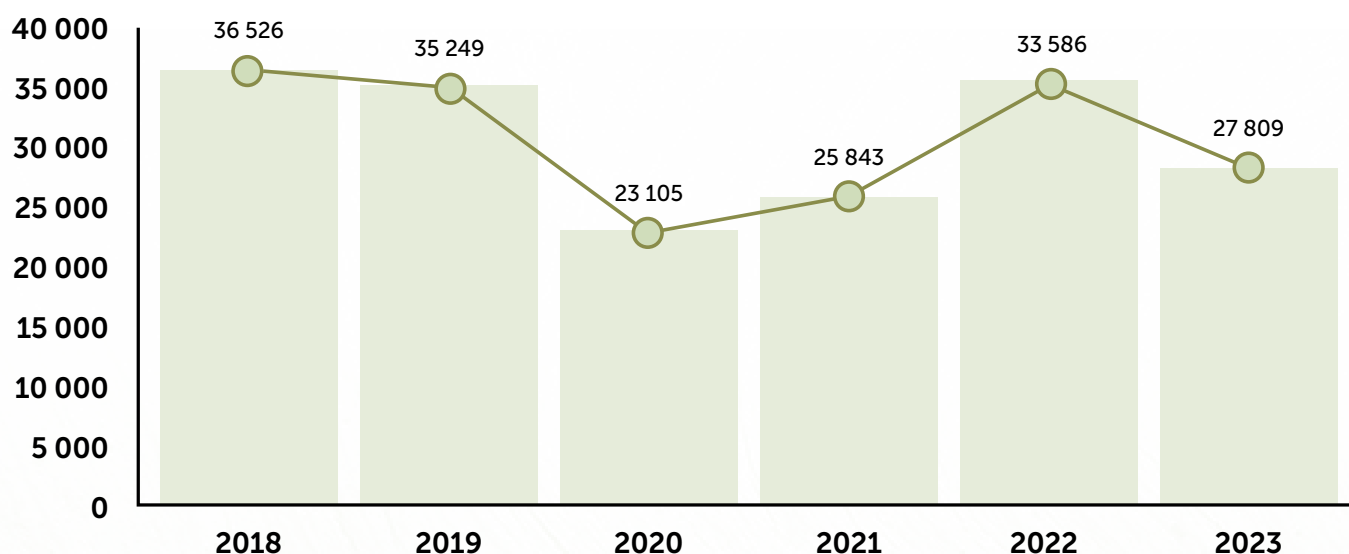
Indicateurs clés et remarques

Les fermetures de parcs en raison des feux de forêt ont brouillé certaines tendances de fréquentation des parcs des TNO pour la saison 2023. Bien que ces catastrophes naturelles et la couverture médiatique aient dissuadé les visiteurs de venir aux

TNO, certains parcs ont enregistré une augmentation constante du nombre de visiteurs par rapport à la saison 2022, en particulier ceux dont l'accès par la route n'a pas été bloqué par les feux.



NOMBRE TOTAL DE CAMPEURS



Visiteurs ayant passé au moins une nuitée dans un parc des TNO

En 2023, partout aux TNO, le nombre de nuitées a été en moyenne inférieur de 17 % à celui de 2022. La notion de « nombre de visiteurs ayant passé au moins une nuitée » correspond au nombre total de visiteurs en fonction de la taille du groupe pour toutes les réservations effectuées au cours de la saison.

L'augmentation du nombre de nuitées dans la région de Beaufort-Delta a permis de compenser une baisse encore plus importante du nombre total de visiteurs. Alors que la plupart des parcs situés sur les routes des TNO ont été touchés par les feux de forêt de 2023, la route d'accès au Beaufort-Delta, elle, n'a pas été perturbée. En conséquence, la fréquentation des parcs de Beaufort-Delta a augmenté de 18 % par rapport à la saison précédente. Par ailleurs, la région du Slave Nord a enregistré son plus faible nombre de visiteurs avec nuitées depuis 2018.

Le service de recherche et de planification de la Division du tourisme et des parcs compile les statistiques clés sur les parcs des TNO et produit des rapports à partir de ces données. La définition de « visiteur ayant passé au moins une nuitée » a été mise à jour en février 2024 pour expliquer les données de façon plus précise.

27 809

Nombre de visiteurs ayant passé au moins une nuitée dans un parc

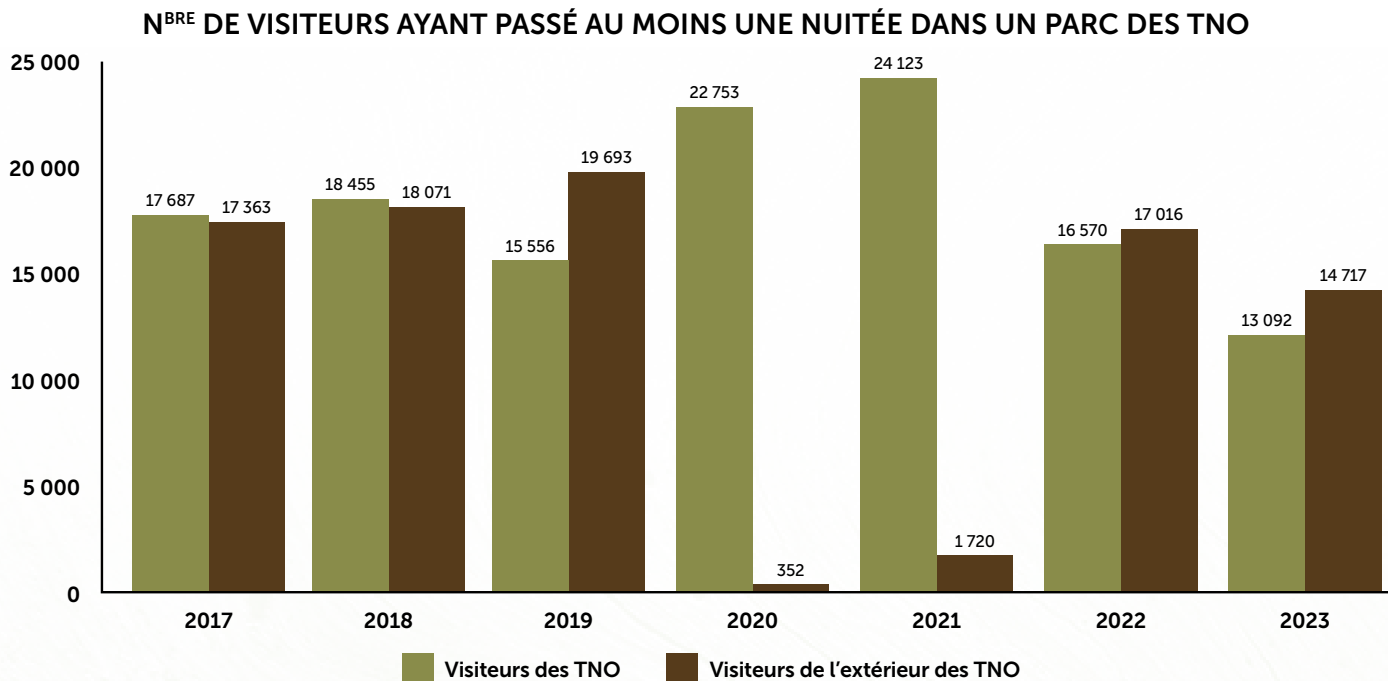
14 717

Occupation par des visiteurs non-résidents



N ^{BRE} ESTIMÉ DE CAMPEURS DANS LES PARCS DES TNO, PAR RÉGION							Variation entre 2022 et 2023
	2018	2019	2020	2021	2022	2023	% sur 12 mois
Région de Beaufort-Delta	5 615	6 292	842	1 100	4 371	5 167	18 %
Région du Dehcho	2 156	1 931	1 371	1 417	2 108	1 720	-18 %
Région du Slave Nord	16 623	15 430	14 968	16 568	15 792	11 431	-28 %
Région du Slave Sud	12 133	11 596	5 924	6 758	11 315	9 491	-16 %
N^{BRE} total de campeurs	36 527	35 249	23 105	25 843	33 586	27 809	-17 %

Lieux d'origine des visiteurs des parcs territoriaux



Les touristes de l'extérieur des TNO sont de plus en plus nombreux à visiter les parcs. Les informations sur les lieux d'origine des visiteurs ont montré une augmentation des visiteurs américains (de 4 %, en 2022, à 27 %, en 2023) et des visiteurs internationaux (de 2 %, en 2022, à 13 %, en 2023) par rapport à la saison 2022. Au cours de la saison 2023, les visiteurs venant de l'extérieur des TNO représentaient plus de la moitié (53 %) de tous les visiteurs des parcs des TNO. La dernière fois qu'un pourcentage aussi élevé de visiteurs non-résidents a été enregistré, c'était en 2019, avec 56 %. Autrement dit, les touristes nationaux et internationaux ont recommencé à fréquenter les parcs des TNO, malgré les feux de forêt de 2023.

14 717

Nbre de visiteurs non-résidents ayant passé au moins une nuitée dans un parc

Les séjours de visiteurs extérieurs aux TNO représentaient 53 % du nombre total de visites.

13 092

Nbre de visiteurs des TNO ayant passé au moins une nuitée dans un parc

Les séjours de visiteurs des TNO représentaient 47 % du nombre total de visites.



Dans l'ensemble, pour la saison 2023, plus de 50 % des visiteurs ayant passé au moins une nuitée dans les parcs provenaient de l'extérieur des TNO, répartis comme suit :

38 %

Autres régions du Canada

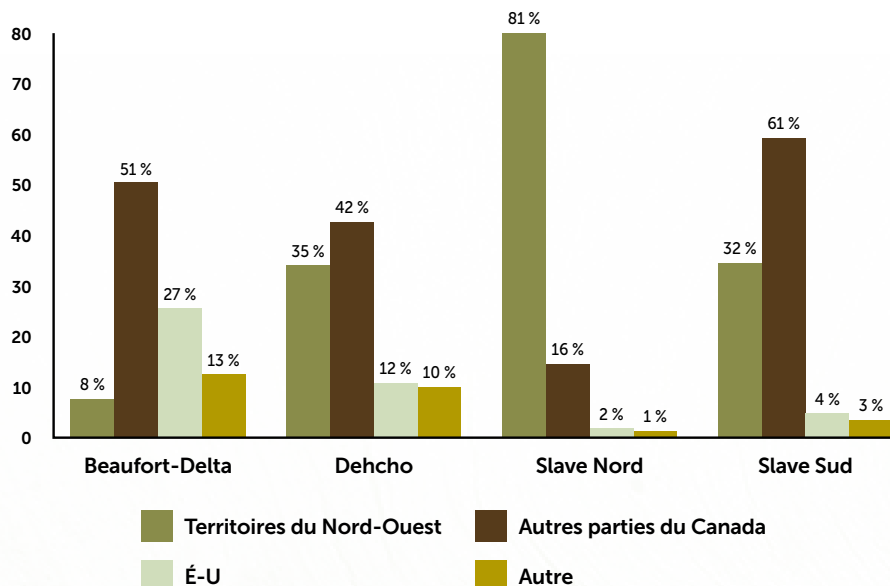
14 %

Visiteurs internationaux

Le pourcentage comprend les visiteurs ayant passé au moins une nuitée dont le lieu d'origine n'a pas été divulgué.



LIEUX D'ORIGINE DES VISITEURS AU COURS DE LA SAISON 2023 (% DU TOTAL RÉGIONAL)



Il est difficile d'évaluer les tendances concernant les lieux d'origine des visiteurs pour la saison 2023 en raison des fermetures temporaires de plusieurs parcs pendant les feux de forêt. Toutefois, la région du Dehcho a connu une augmentation spectaculaire de 50 % du nombre de visiteurs américains et de visiteurs d'autres régions du Canada en 2023. La répartition des voyageurs internationaux a été relativement homogène par rapport à la saison 2022, sauf dans le Beaufort-Delta, qui a vu le nombre de visiteurs internationaux passer de 2 %, en 2022, à 13 %, en 2023. Cela indique que le tourisme dans le Beaufort-Delta attire une clientèle internationale plus large.



4 de 17 Parcs**
ont connu un record du
nombre de visiteurs

8 de 17 Parcs
ont atteint des taux de
fréquentation normale, se
rapprochant de ceux d'il y a
trois ans.

*Les chiffres étant arrondis, leur total peut ne pas correspondre à 100 %.

**Sur la base des chiffres de fréquentation figurant dans le tableau « Nombre de visiteurs passant au moins une nuitée, par parc des TNO » à la page suivante

Annulations de réservations en raison des feux de forêt

Pendant la saison 2023, certains parcs ont dû fermer en raison d'évacuations. Grâce aux données sur les annulations, on constate que plus de 3 700 réservations ont été annulées entre le 15 août et la fin de la saison, en raison de la fermeture des parcs. Sans cette interruption, les parcs des TNO auraient pu accueillir jusqu'à 31 600 visiteurs de plus. Par ailleurs, les annulations liées à la couverture médiatique sur les feux de forêt en dehors des dates de fermeture des parcs suggèrent que, sans la saison historique des feux de forêt, la fréquentation des parcs en 2023 aurait continué d'augmenter par rapport à la saison précédente.

Nombre de visiteurs passant au moins une nuitée, par parc des TNO

Les parcs Nataiinlaii et Jàk de Beaufort-Delta ont enregistré un nombre record de visiteurs, soit une augmentation impressionnante de 18 % du nombre total de visiteurs dans la région. De plus en plus populaire comme destination de pêche en début de saison, Fort Providence a vu le nombre de visiteurs dans son parc bondir de 20 %. Ces résultats montrent que ces parcs sont attrayants et capables de s'adapter, même lorsque la saison est difficile.

PARCS DES TNO	2018	2019	2020	2021	2022	2023	Variation entre 2022 et 2023
Beaufort-Delta	5 614	6 292	842	1 100	4 371	5167	18 %
Parc territorial Gwich'in	288	603	271	262	50	107	114 %
Parc territorial Happy Valley	3 442	3 548	19	0	1 130	1 596	41%
Parc territorial Jàk	1 258	1 258	534	805	2 243	2 391	7 %
Parc territorial Nataiinlaii	626	883	18	33	995	1 073	8 %
Dehcho	2 156	1 931	1 371	1 417	2 108	1 720	-18 %
Parc territorial Blackstone	784	656	275	269	622	457	-27%
Parc territorial de Fort Simpson	472	459	315	191	672	600	-11 %
Parc territorial des chutes Sambaa Deh	900	816	781	957	814	663	-19 %
Slave Nord	16 623	15 430	14 968	16 568	15 792	11 431	-28 %
Parc territorial Fred Henne	11 323	10 548	8 370	10 183	9 049	6 614	-27 %
Parc territorial du lac Prelude	3043	2 872	3 657	3 668	3 974	2 881	-28 %
Parc territorial du lac Reid	2 257	2 011	2 940	2 717	2 769	1 936	-30 %
Slave Sud	12 133	11 596	5 924	6 758	11 315	9 491	-16 %
60° parallèle	342	250	0	0	196	110	-44 %
Parc territorial de Fort Providence	2 016	1 860	594	584	2 303	2 757	20 %
Parc territorial de Hay River	3 777	4 052	2 340	2 401	2 231	1 981	-11 %
Parc territorial des chutes Lady Evelyn	1 624	1 281	1 270	1 256	1 944	1 410	-27 %
Parc territorial Little Buffalo Crossing	726	928	213	167	1027	907	-12%
Parc territorial Reine Elizabeth	1 115	1 106	825	1 292	1 413	827	-41 %
Gorge des chutes Twin – Terrain de camping des chutes Louise	2 504	2 102	682	1 058	2 201	1 488	-32 %
Total général	36 526	35 249	23 105	25 843	33 586	27 809	-17 %

La durée moyenne d'un séjour dans les parcs des TNO était de 2,67 jours, soit une augmentation de la durée moyenne du séjour au cours de la saison 2022. Ce chiffre est affecté par la fermeture de certains parcs en raison des feux de forêt et des inondations, et par les évacuations qui ont suivi.

Durée moyenne du séjour par région



2,67
JOURS
Total
général

1,3
JOUR
Beaufort-
Delta

1,9
JOUR
Dehcho

3,4
JOURS
Slave
Nord

2,6
JOURS
Slave
Sud